



# 多言語商品PR

## サービス紹介

サービスの基本的な流れ

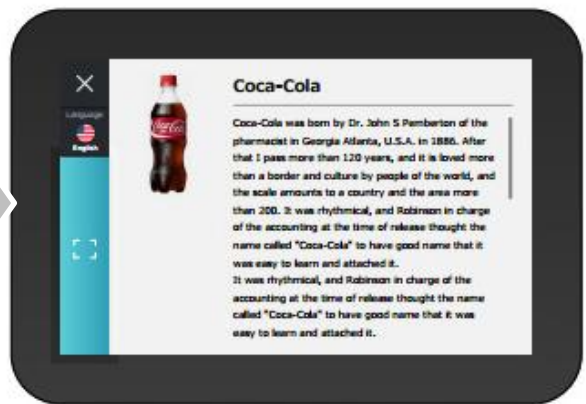
# サービスの流れ



**TOP画面**  
 アプリ起動時の初回画面です。  
 スタートでカメラ起動。  
 左の言語選択ボタンで言語選択画面へ。



**カメラ画面**  
 枠の中に商品のバーコードを  
 写してください。



**商品紹介ページ**  
 選択された言語で商品紹介を表示します。  
 左のボタンで連続でカメラを起動します。  
 ×でトップに戻ります。



**言語選択ボタン**  
 現在、英語、中国語、  
 日本語に対応。

**設定変更**

設定情報の保存後、アプリの再起動が必要になります。

設定保存

UUID

声かけ設定 しない

クーポン設定 表示しない

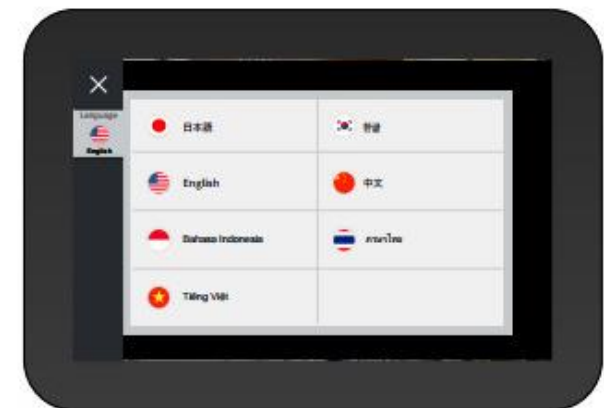
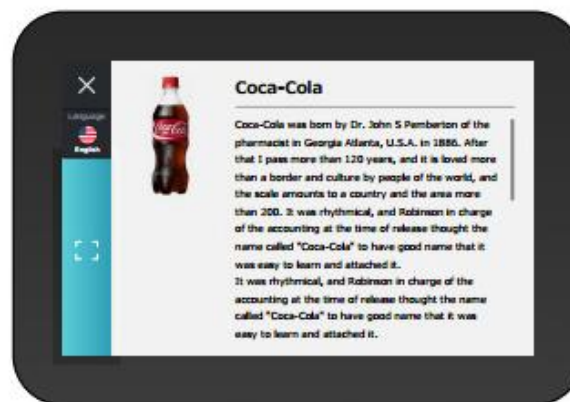
アドバンスプランにお申込み頂く、pepperの様々な内容を、商品毎にカスタマイズ出来るようになります。また、簡単操作の専用管理画面から、Pepperの活用データのレポートや商品PRの編集なども行えます。Pepperの価値を発揮するにはアドバンスプランがおすすめです。

お問い合わせはコチラ 株式会社Payke TEL:098-943-7308

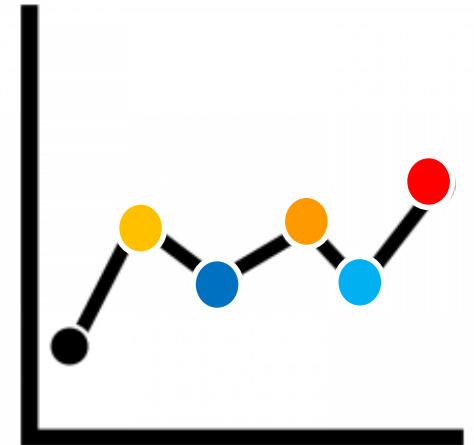
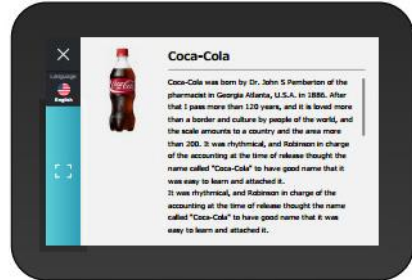
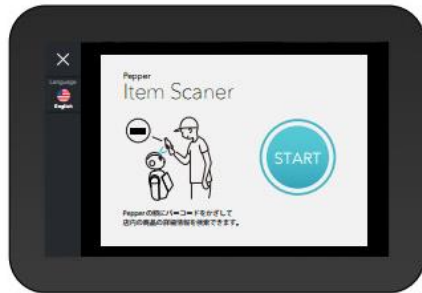
**設定変更**  
 「ItemScanner」ボタンを  
 10秒以上長押しで  
 「設定変更画面」に  
 切り替わります。  
 ×で戻ります。

Free  
¥0

## フリープラン(無償サービス)



- ・商品情報の多言語表示
- ・喋る音声についてはテンプレートのみ



- 管理画面発行 (株)Payke運営の管理画面)
- 商品説明文章を独自にカスタマイズ可能 (喋る音声内容)
- 既存の商品説明に加えて、小売店様独自の商品情報を挿入可能。
- 利用実績の数値レポート提出